

EXP  R **data**
online



MANUAL DE USO

www.expordata.com | www.fedexpor.com

REGISTRO

Dar click en el botón “Regístrate” y llena los datos de usuario correctamente para que puedas crear una cuenta. No olvides generar una contraseña única y segura.



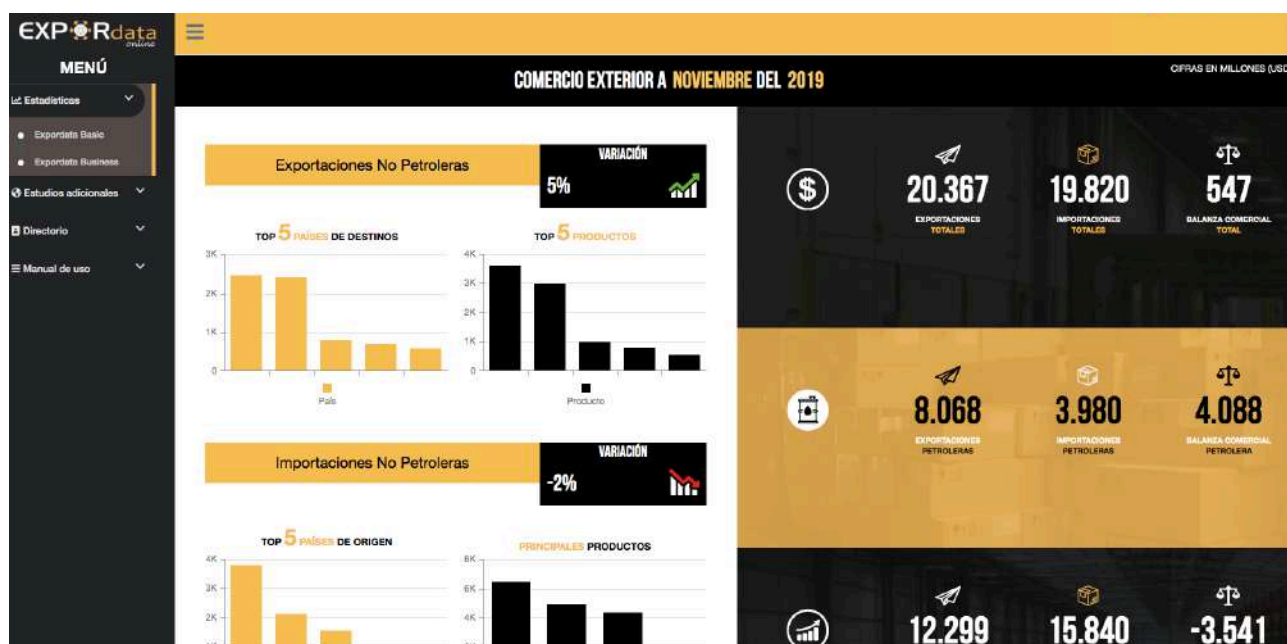
LOGIN

Una vez que se ha creado el usuario y contraseña debes volver a la página de inicio e ingresar los datos en la pestaña “Ingresar”.



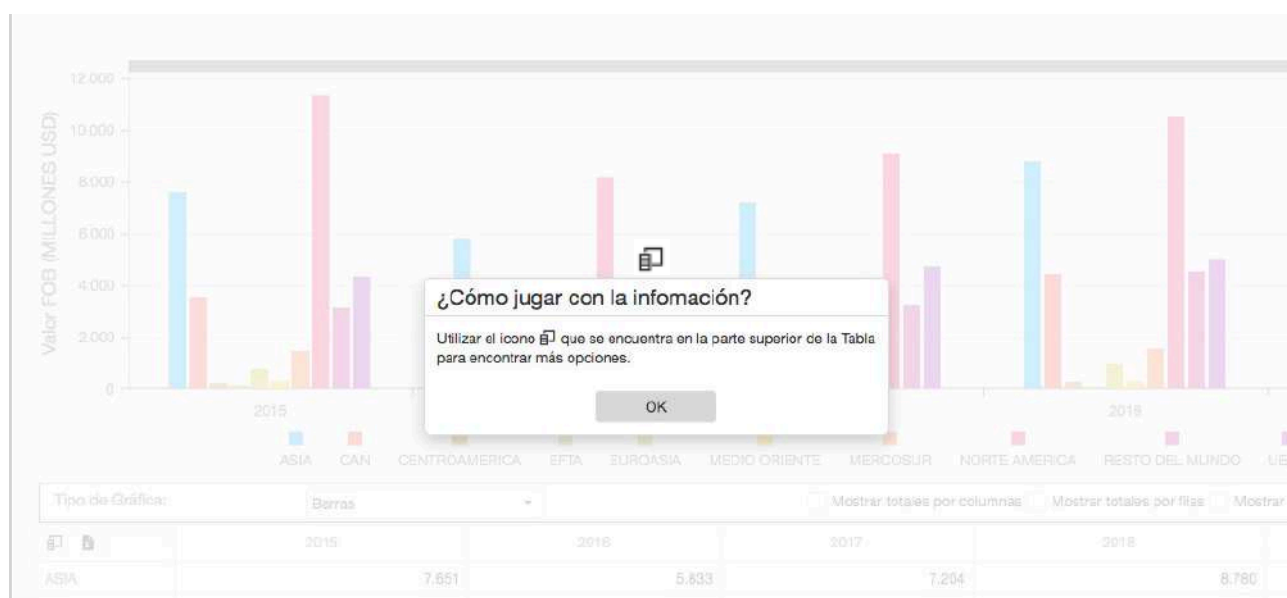
PASO 1

Dar click en el botón “Estadísticas” para desplegar las opciones. Selecciona entre “Expordata Basic” o “Expordata Business”, según tu suscripción.



PASO 2

En los dos casos, se desplegará un indicativo del pivot para el manejo de las variables. Estas se pueden ajustar a las necesidades de investigación del usuario



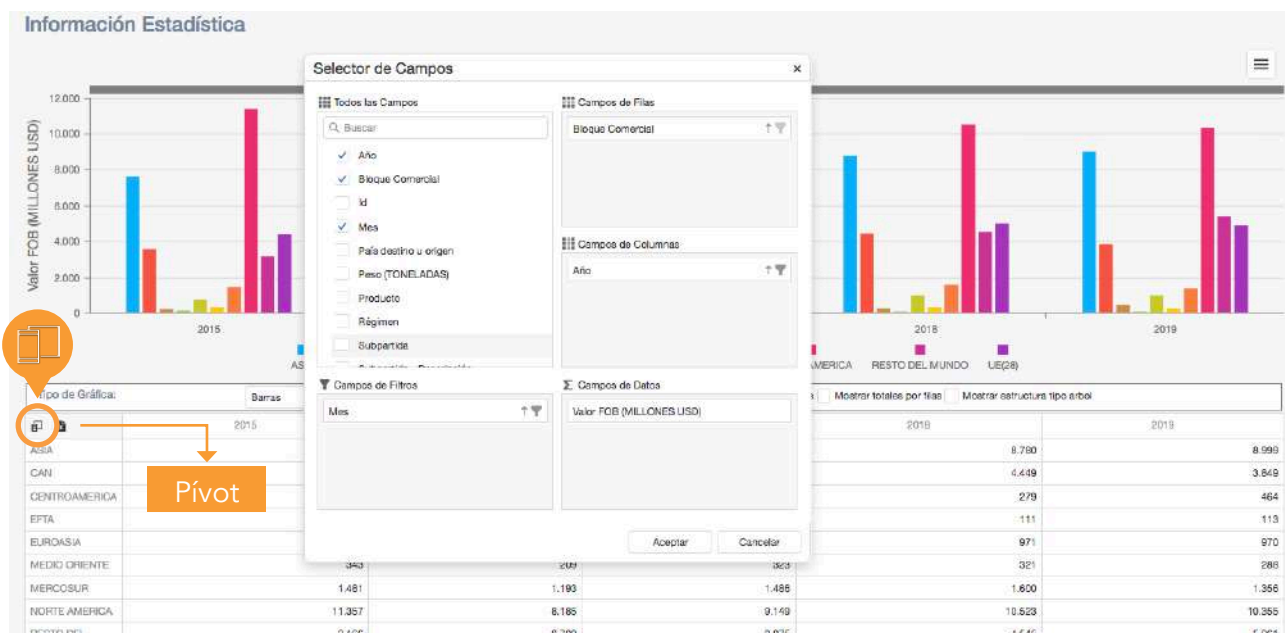
PASO 3

Se despliega una tabla dinámica de información preliminar de comercio con segmentación anual y por bloque comercial



PASO 4

Dar click en el ícono del pivot para modificar la información de la tabla dinámica



EXPORDATA BASIC

En esta versión se encuentran las estadísticas de exportaciones e importaciones por producto y por país, desde el 2000 hasta la fecha actual.

VARIABLES

Selector de Campos x

Todos los Campos

Buscar

- Año
- Bloque Comercial
- Id
- Mes
- País destino u origen
- Peso (TONELADAS)
- Producto
- Régimen
- Subpartida
- Subpartida - Descripción

Campos de Filas

Bloque Comercial ↑ ↓

Campos de Columnas

Año ↑ ↓

Campos de Filtros

Mes ↑ ↓

Campos de Datos

Valor FOB (MILLONES USD)

Régimen: Exportación o Importación

Años disponibles: 2000 al año actual

Mes: Todos los meses disponibles, se puede seleccionar un mes en específico

Bloque comercial: Clasificación de grupos de países disponibles: Asia, CAN, Centroamérica, EFTA, Euroasia, Medio Oriente, Mercosur, orteamérica, Unión Europea

País: Destino de exportación u origen de importación

Tipo de producto: Clasificación Petrolero o No petrolero

Producto: Facilita la búsqueda de

productos en grandes rubros, como por ejemplo: Banano (exportaciones) o bien de capital (importaciones)

Subpartida: Código arancelario a 10 dígitos de acuerdo a la nomenclatura nacional

Subpartida – Descripción: Código arancelario a 10 dígitos + descripción arancelaria

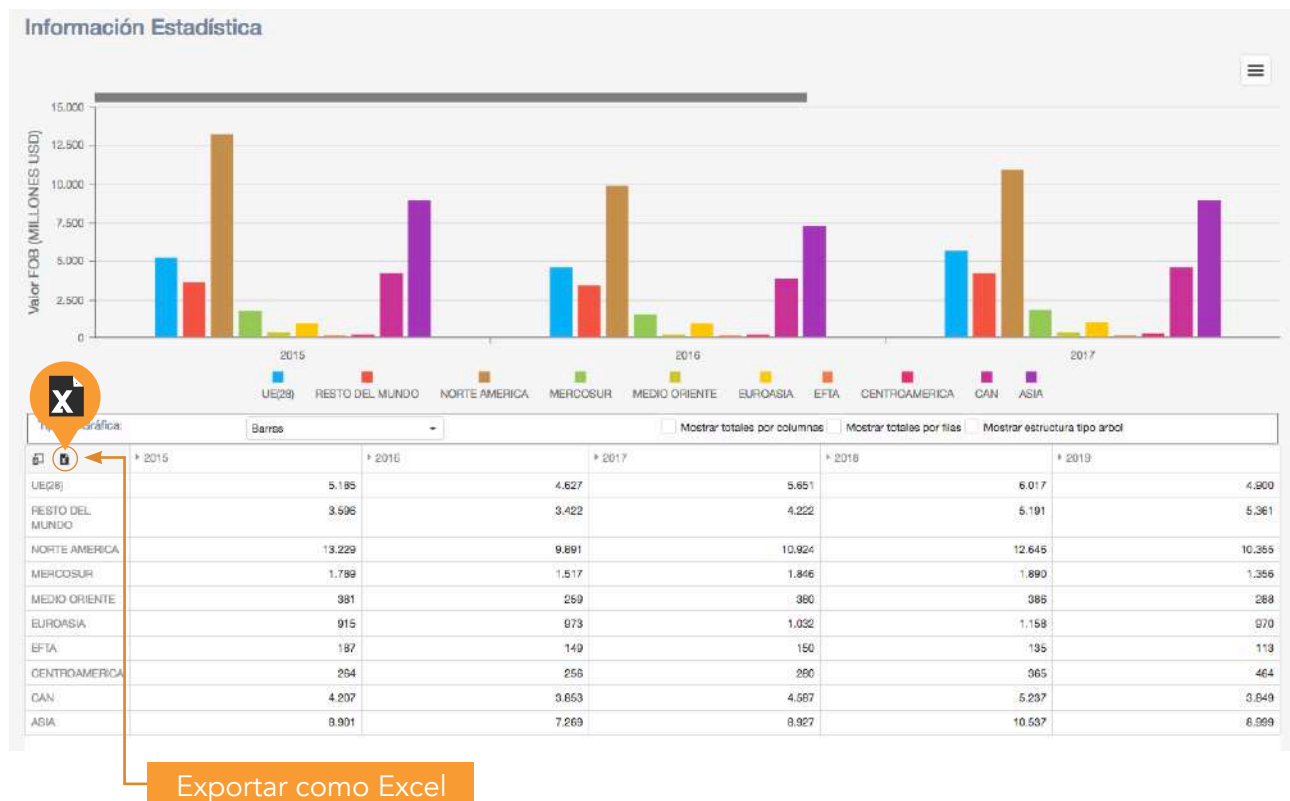
Valor FOB: Valor de exportación o importación en millones de dólares

Peso: Cantidad expresada en toneladas métricas

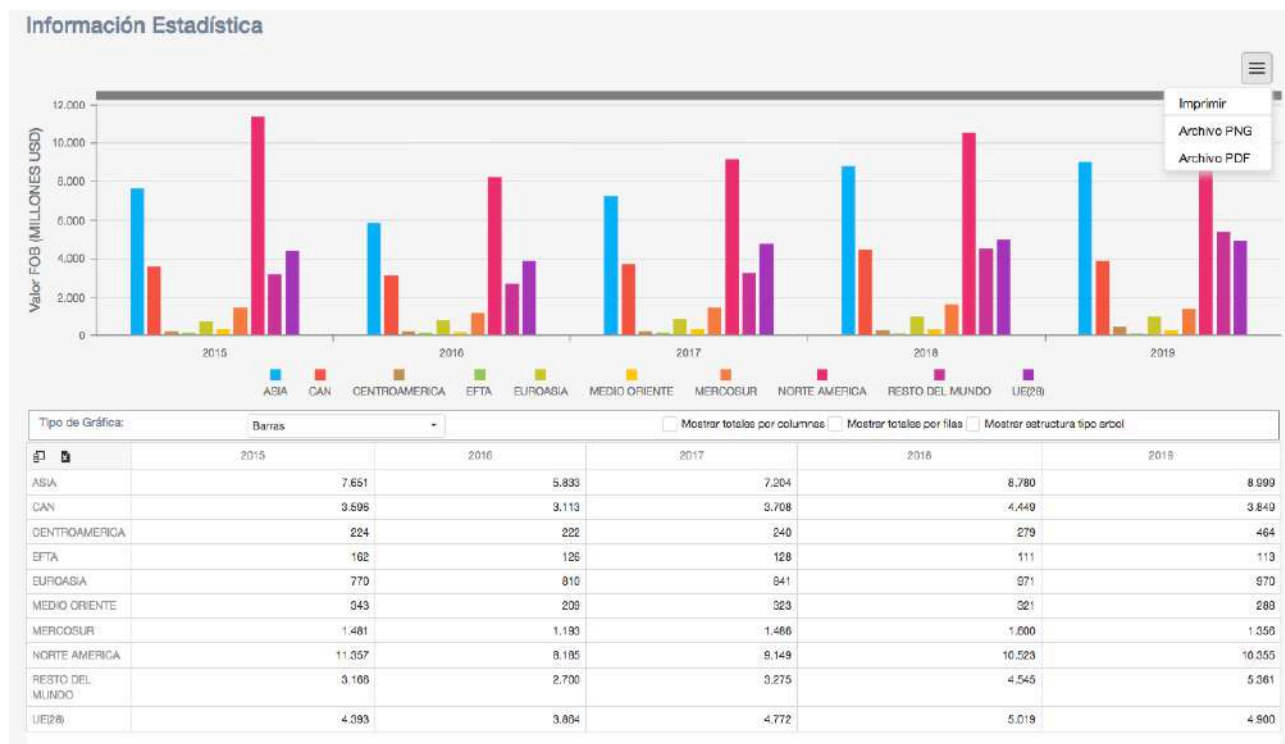
REGLAS DE LAS VARIABLES

Para visualizar la información debes ubicar las variables en el pivot, de la siguiente manera:

- Régimen en el campo de filtro
- Valor FOB y Peso, como campos de datos
- Año, Bloque comercial, Mes, País destino u origen, Producto, Subpartida; Subpartida – Descripción y Tipo de producto, los puede usar como, columnas, filtros o filas.



El gráfico que se construye en función de la información analizada y este puede ser descargado dando click en el ícono (parte superior del gráfico).

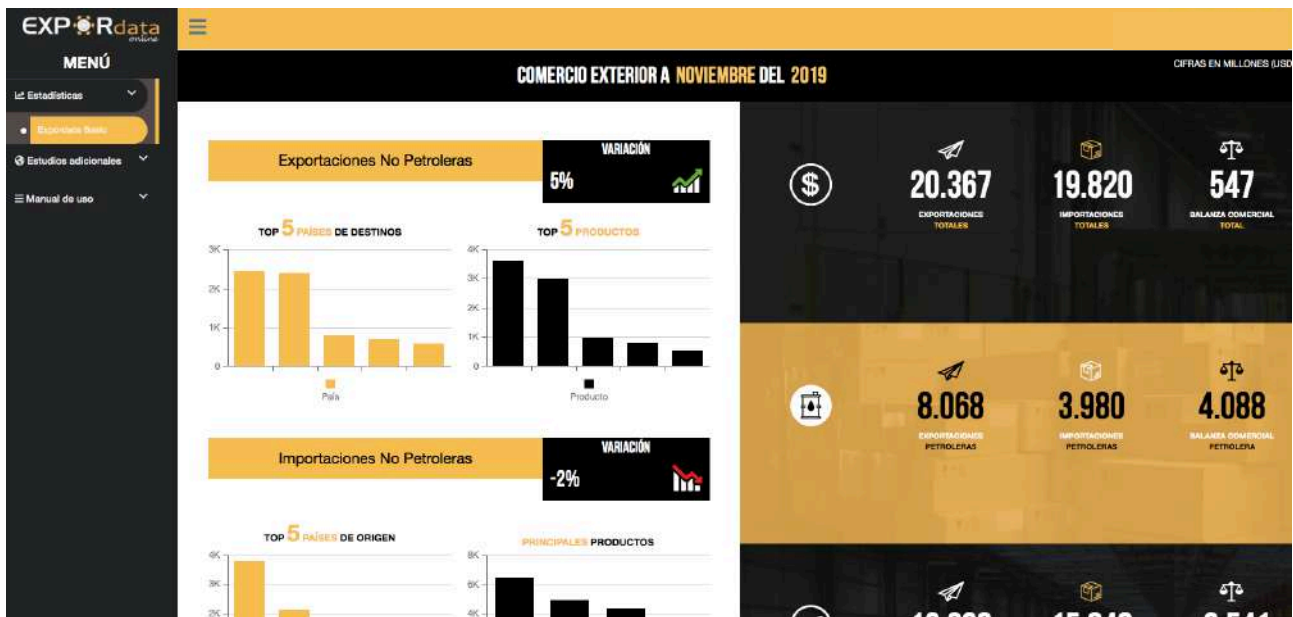


Ejemplo de aplicación

Para la demostración se buscará los datos de exportación de Palmito dirigidas a Estados Unidos, durante los últimos 5 años.

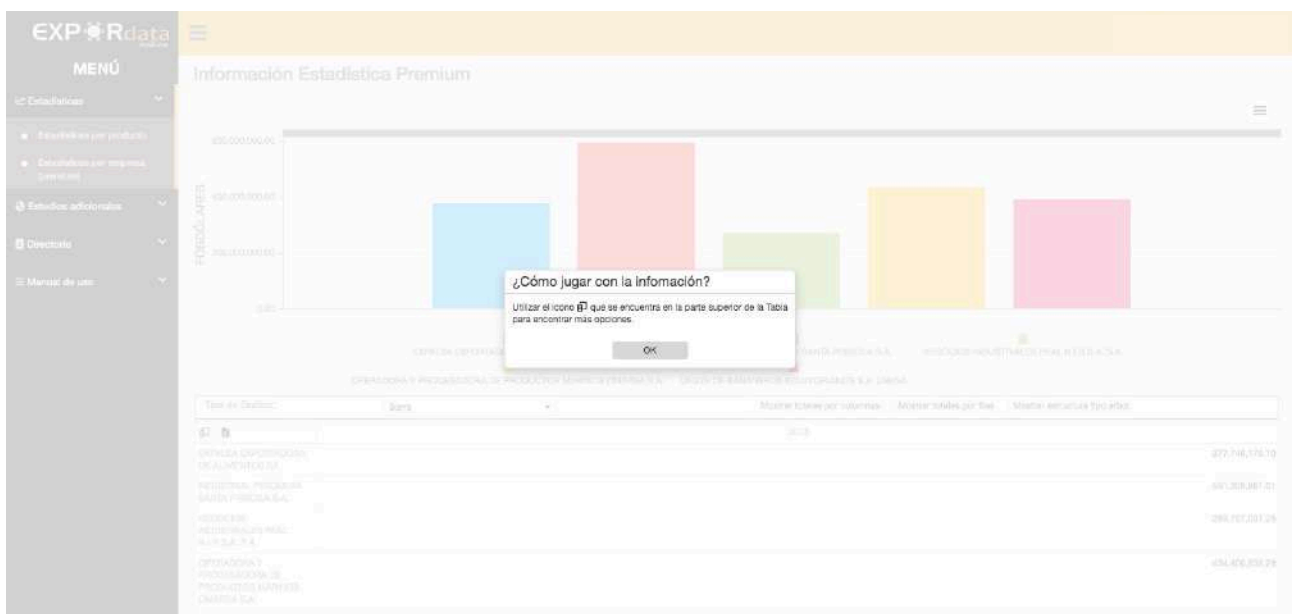
Paso 1

Dar click en "Estadísticas" y selecciona la opción "Expordata Basic"



Paso 2

Aparece la página de inicio. Dar click en el pivót de información para seleccionar la información por consultar.



Paso 3

Coloca el RÉGIMEN en la sección “Campos de Filtros” y selecciona exportaciones o importaciones según el caso de la búsqueda

The image shows two screenshots of the 'Selector de Campos' dialog box. In the left screenshot, the 'Campos de Filtros' section has 'Régimen' selected. In the right screenshot, the 'Campos de Filtros' section has 'EXPORTACIONES' selected. Both screenshots show the 'Campos de Filtros' section with 'Régimen' selected and 'EXPORTACIONES' selected.

Paso 4

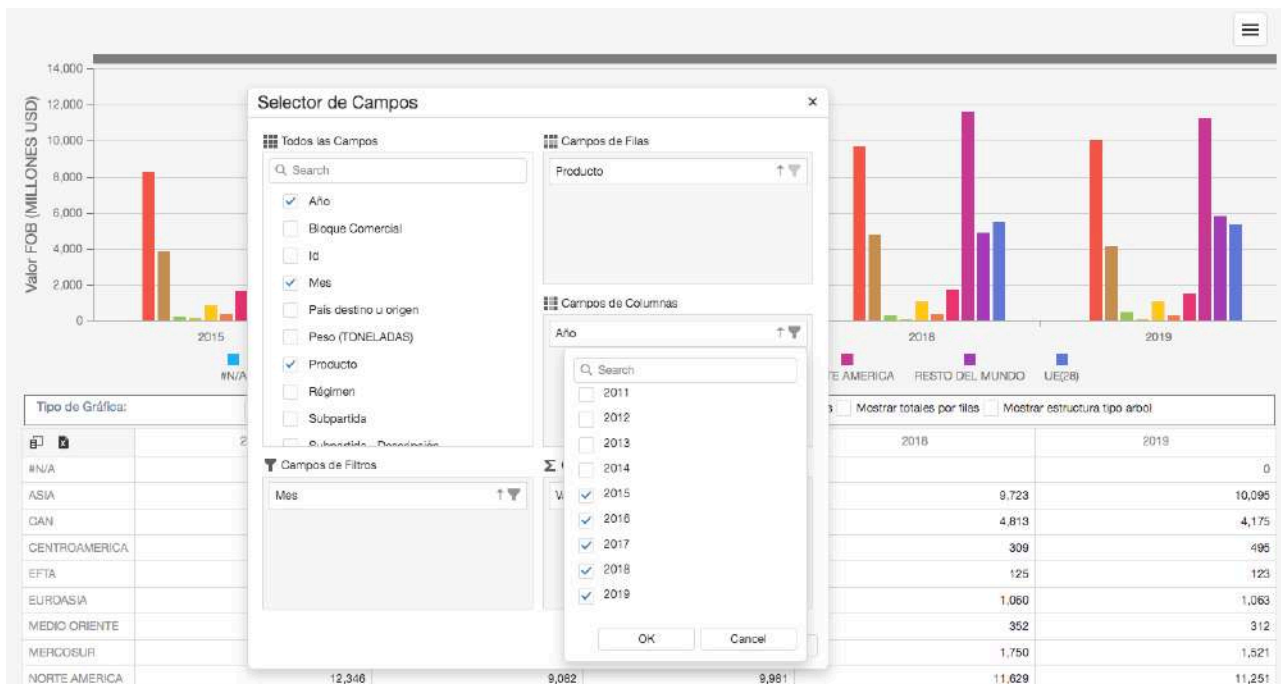
Selecciona el producto

The image shows a screenshot of the 'Selector de Campos' dialog box with 'Producto' selected and 'palmito' entered in the search field. The background shows a bar chart and a table of data.

	2015	2018	2019
AMERICA	9,723	4,813	309
RESTO DEL MUNDO	126	1,060	1,750
UE(28)	349	352	1,063
	360	230	349
	1,654	1,350	1,664
	12,348	9,082	9,981
	3,379	2,975	3,826
			4,913
			5,809

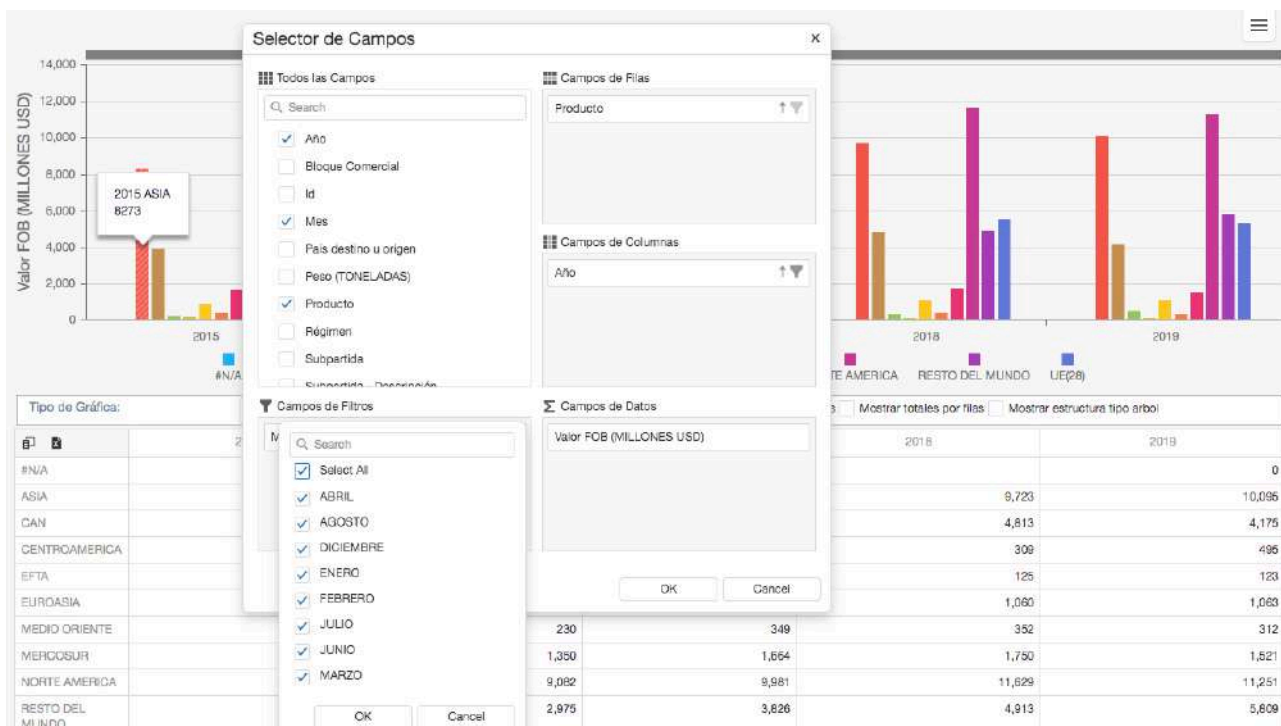
Paso 5

Selecciona los años



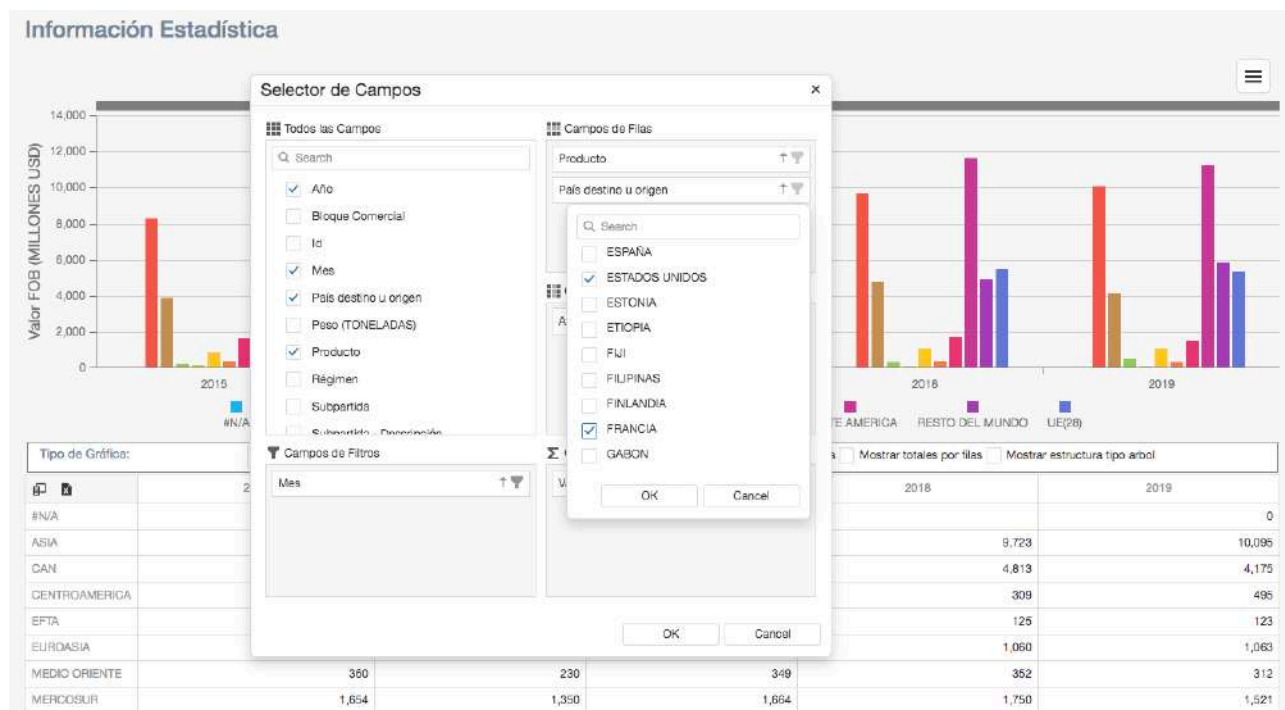
Paso 6

Selecciona los meses a comparar



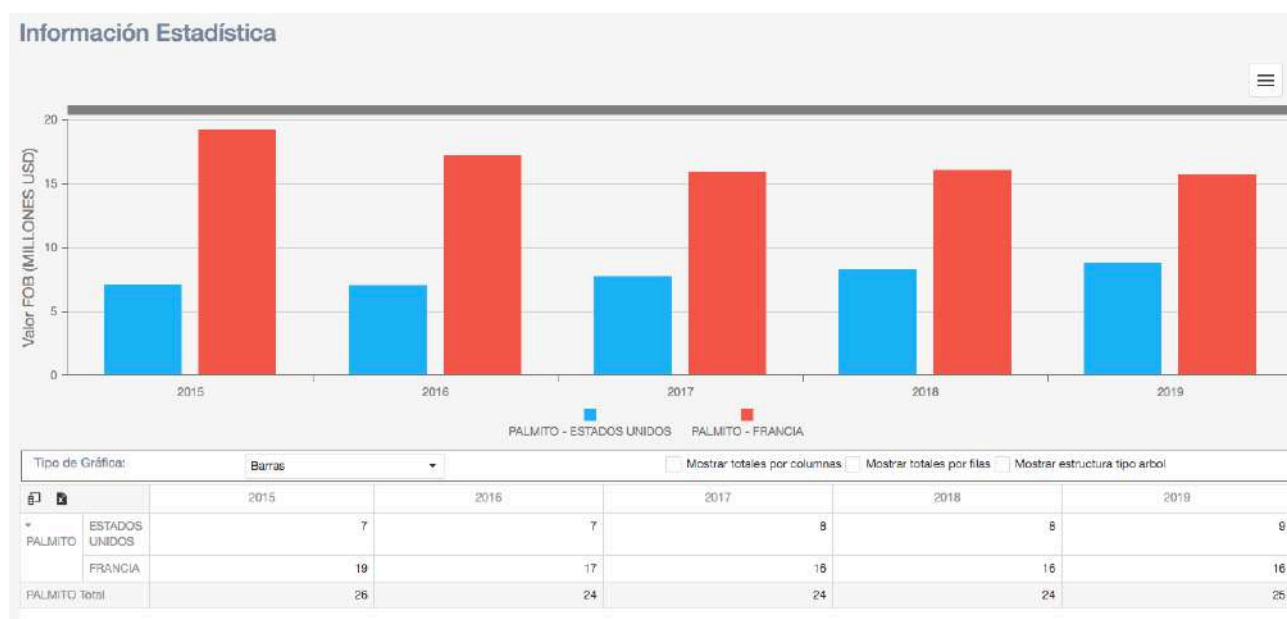
Paso 7

Selecciona el (los) país(es) de destino



Paso 8

Al aceptar, se desplegarán los resultados consultados en función de la información seleccionada.



EXPORDATA BUSINESS

Es una solución empresarial que permite hacer una búsqueda de estadísticas por empresa (exportaciones o importaciones) y de esta manera conocer competidores o posibles aliados estratégicos. La información disponible en la aplicación, cuenta con datos desde 2017 hasta la fecha actual.

VARIABLES

Selector de Campos
✕

Todos los Campos

- Año
- Bloque Comercial
- Id
- Mes
- País destino u origen
- Peso (TONELADAS)
- Producto
- Régimen
- Subpartida
- Subpartida - Descripción

Campos de Filas

Bloque Comercial
↑ ↓

Campos de Columnas

Año
↑ ↓

Campos de Filtros

Mes
↑ ↓

Campos de Datos

Valor FOB (MILLONES USD)

Régimen: Exportación o Importación

Años disponibles: 2000 al año actual

Mes: Todos los meses disponibles, se puede seleccionar un mes en específico

Bloque comercial: Clasificación de grupos de países disponibles: Asia, CAN, Centroamérica, EFTA, Euroasia, Medio Oriente, Mercosur, orteamérica, Unión Europea

País: Destino de exportación u origen de importación

Tipo de producto: Clasificación Petrolero o No petrolero

Producto: Facilita la búsqueda de

productos en grandes rubros, como por ejemplo: Banano (exportaciones) o bien de capital (importaciones)

Subpartida: Código arancelario a 10 dígitos de acuerdo a la nomenclatura nacional

Subpartida – Descripción: Código arancelario a 10 dígitos + descripción arancelaria

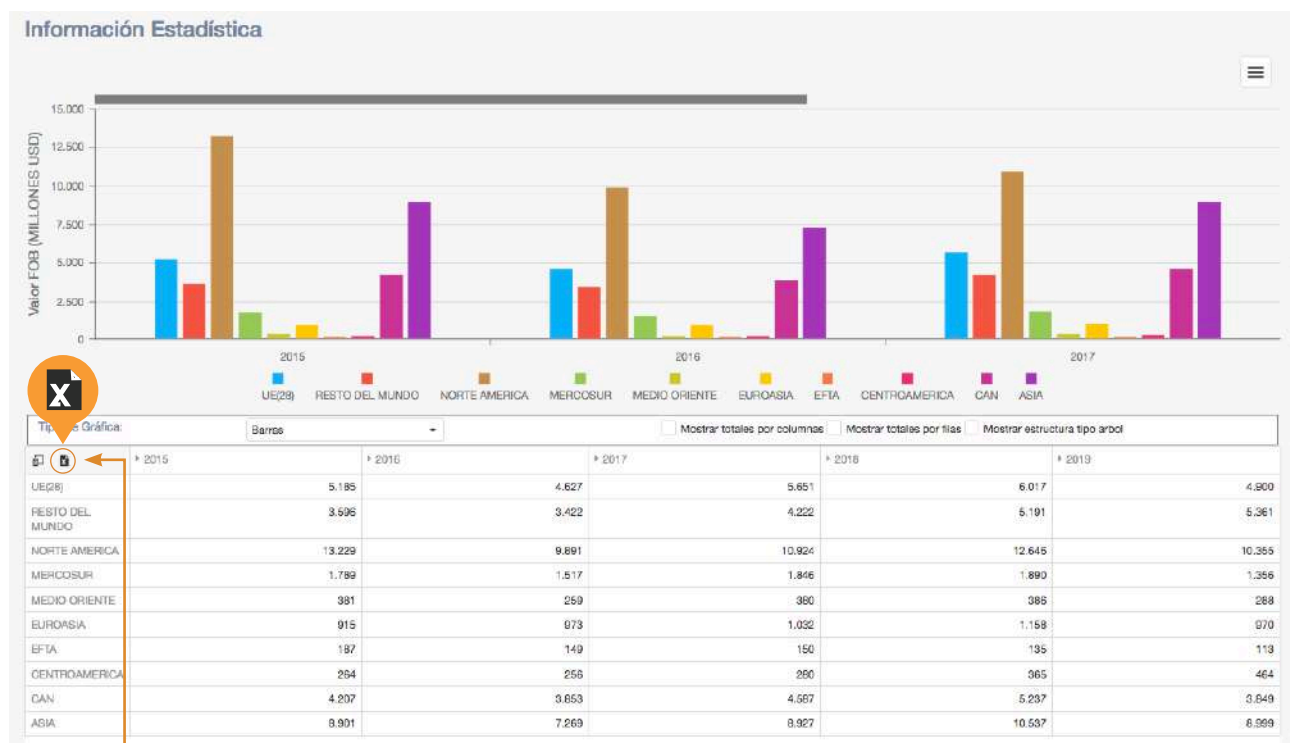
Valor FOB: Valor de exportación o importación en millones de dólares

Peso: Cantidad expresada en toneladas métricas

REGLAS DE LAS VARIABLES

Para visualizar la información deberá ubicar las variables en el pivot, de la siguiente manera:

- Régimen en el campo de filtro
- Valor FOB y Peso, como campos de datos
- Ruc, Empresa, Año, Bloque comercial, Mes, País destino u origen, Producto, Subpartida; Subpartida – Descripción y Tipo de producto, Vía de transporte los puede usar como, columnas, filtros o filas.



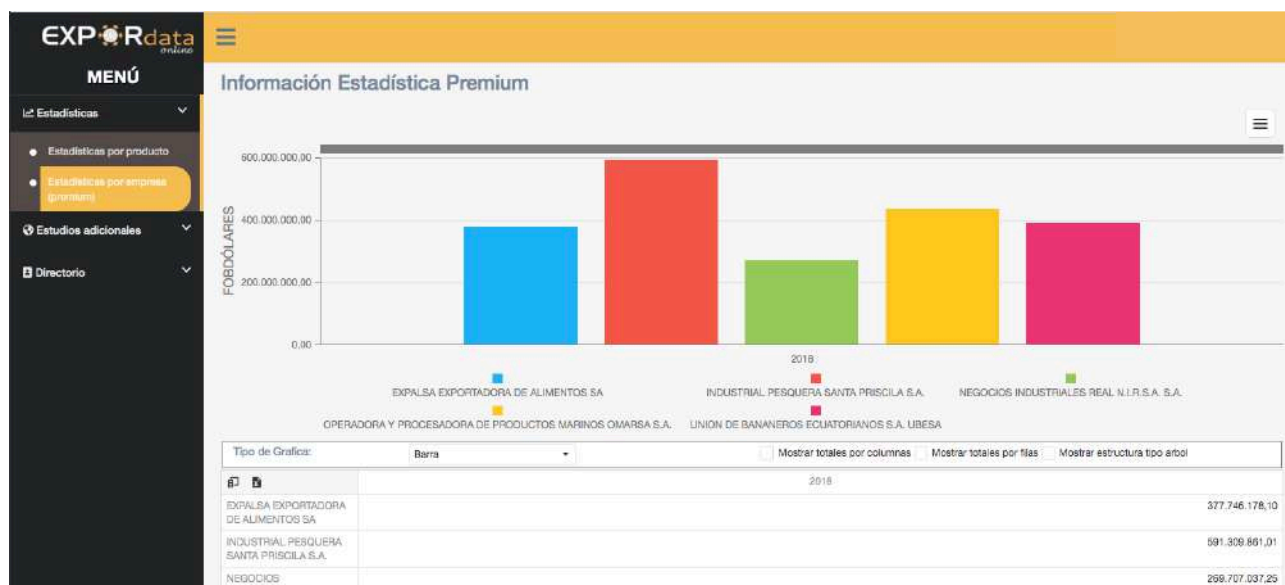
Exportar como Excel

EJEMPLO

En este caso, se realizará el ejercicio consultando las empresas que exportaron camarón a Estados Unidos en 2018

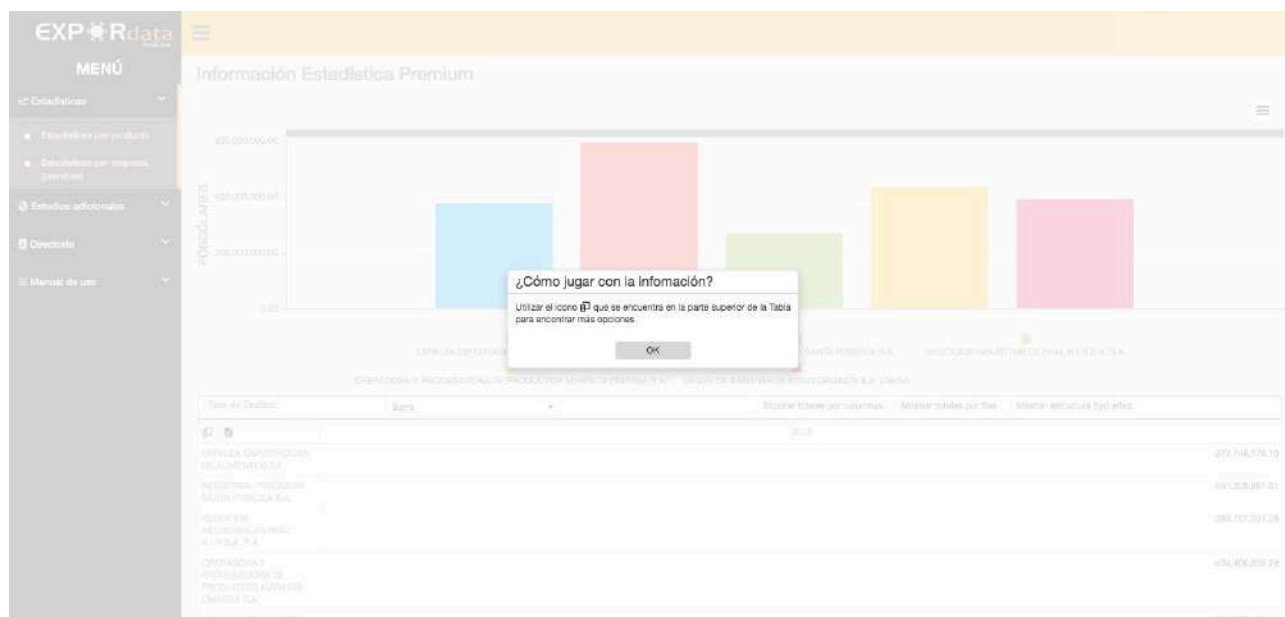
Paso 1

Dar click en "Estadísticas" y selecciona "Expordata Business"



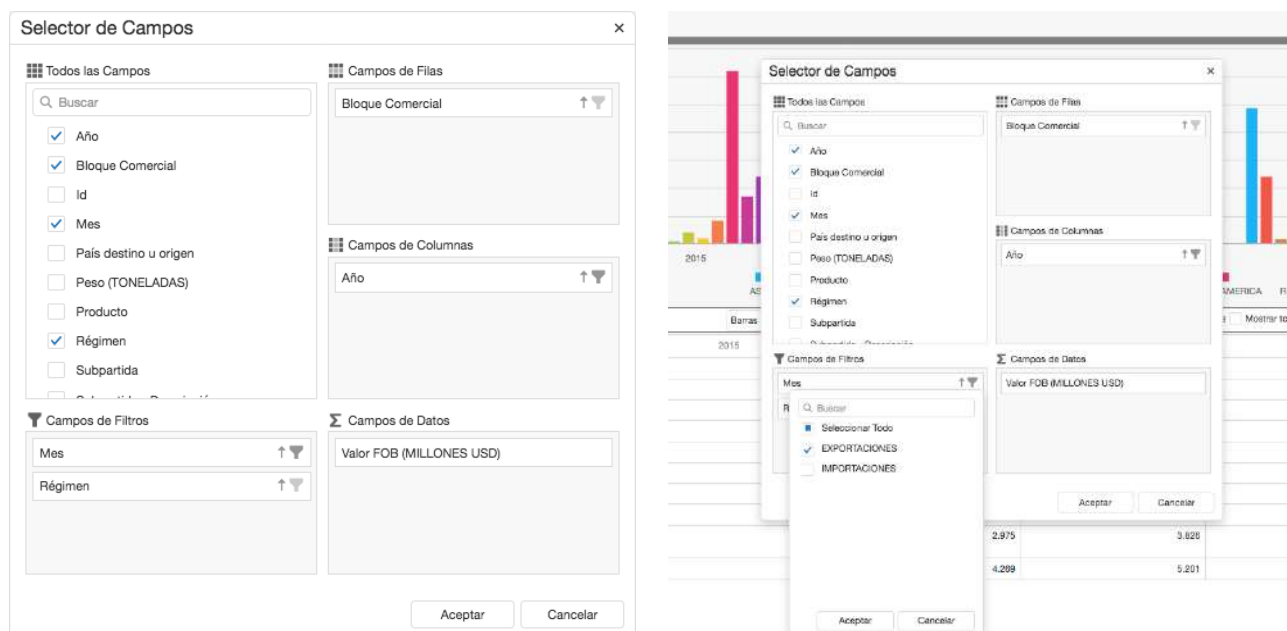
Paso 2

Aparece la página de inicio. Dar click en el pivote de información para seleccionar la información por consultar.



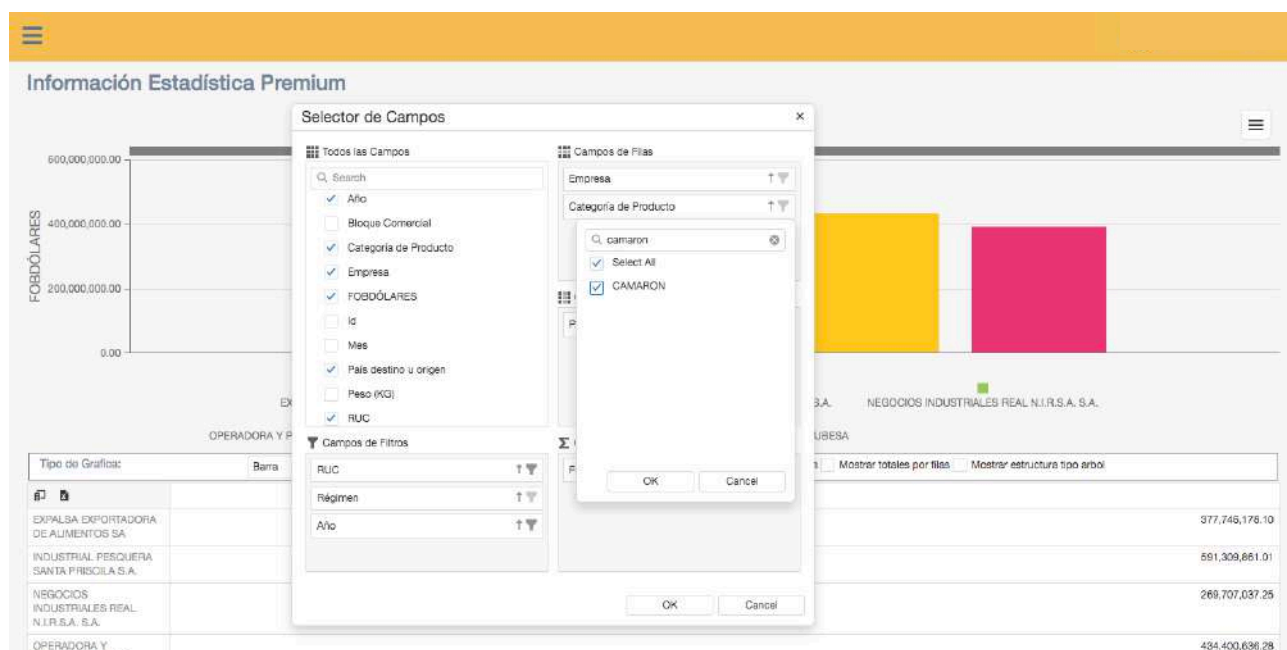
Paso 3

Coloca el RÉGIMEN en la sección “Campos de Filtros” y selecciona exportaciones o importaciones según el caso de la búsqueda



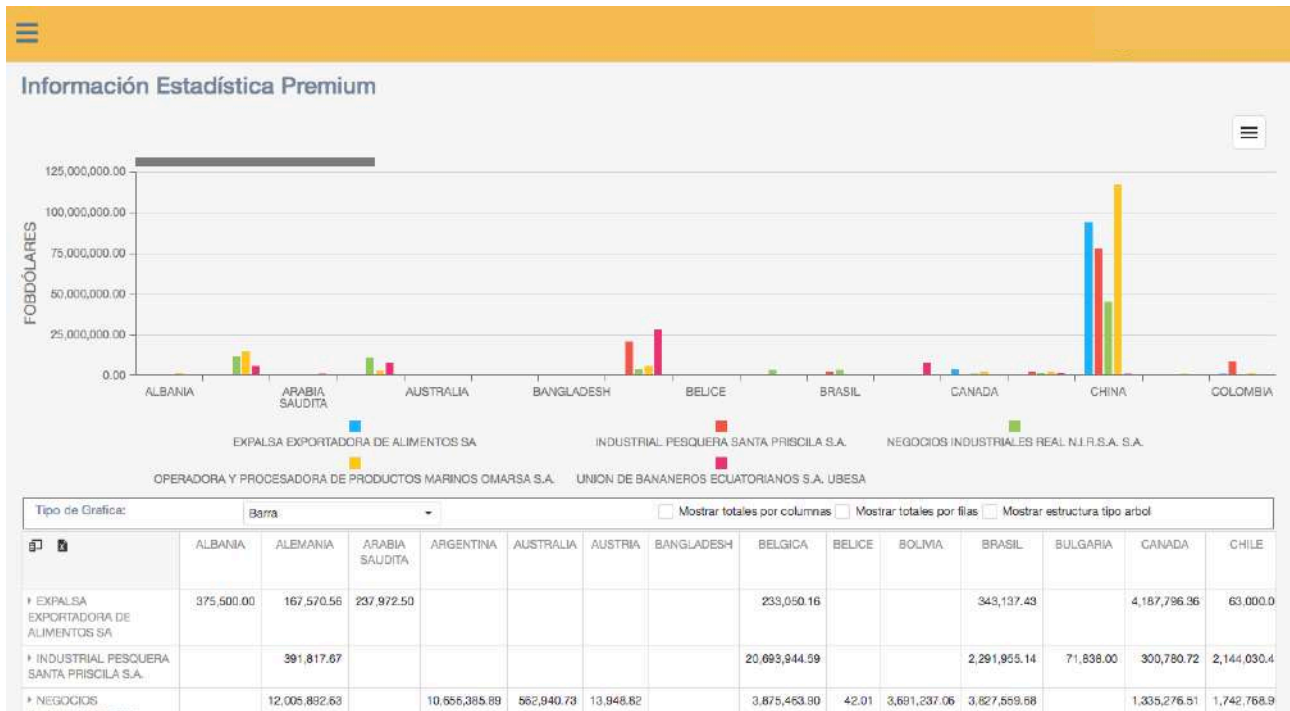
Paso 4

Selecciona el producto que se requiere buscar. Aplica los filtros necesarios como: Año = 2018. En filas: País de destino u origen = Estados Unidos.



Paso 5

Dar click en "Aceptar" y se obtendrán los resultados consultados (en este caso, empresas y valor de exportación de camarón a EEUU en el año 2018)



EXP R **data** *online*

www.expordata.com | www.fedexpor.com

Para información comercial o solución técnica, comuníquese al correo:
expordata@fedexpor.com